

















	Airbag		Gasgenerator		Gordelspanner		Regelapparaat		Actief voetgangersbeschermingsysteem
	Automatische koprolbeschermingssysteem		Gasdrukveer		Carosserieversteving		Attentie - klimaatzone		
	Accu		Laagspanningscondensator		Brandstoftank (benzine of diesel)		Gastank		Veiligheidsklep
	Hoogvoltaccu		Hoogvoltkabel		Hoogspanningschakelaar		Zekeringhouder, uitschakeling hoogvoltsysteem		Hoogspanningscondensator

Merk	Type	Niveau	Jaar van marktintroductie	Interne referentie	Aanmaakdatum	Uitvoer	Versienummer	Blz.
SEAT	Mii	1	2020	VSS-KE10E7-Y	26-3-2020	3-4-2020	2	1 van 5



1. Identificatie/herkenningsmerktekens



De Mii electric is herkenbaar aan de volgende constructiekenmerken:

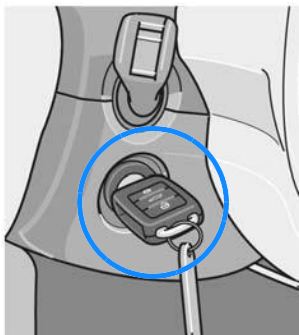
Opschrift op de achterklep en de portieren



2. Immobilisering/stabilisering/omhoogbrengen



1. Versnellingshendel in stand P zetten.
2. Parkeerrem bedienen.



Contactsleutel in de stand "UIT" draaien en uit het contact trekken.

De passieve veiligheidssystemen, zoals airbags en gordelspanners, zijn pas buiten werking gesteld nadat de ontladingstijd van het airbagregelapparaat is verstreken. De ontladingstijd bedraagt ca. 4 seconden vanaf het draaien van de contactsleutel.

Vóór het verstrijken van deze ontladingstijd bestaat het gevaar dat de airbag door een beschadiging van het systeem wordt geactiveerd.



Merk	Type	Niveau	Jaar van marktintroductie	Interne referentie	Aanmaakdatum	Uitvoer	Versienummer	Blz.
SEAT	Mii	1	2020	VSS-KE10E7-Y	26-3-2020	3-4-2020	2	2 van 5



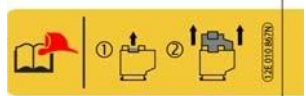
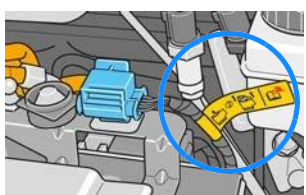
3 Regels bij uitschakeling/veiligheid



Mogelijkheid 1:

Uitschakeling van het hoogspanningsnetwerk vanuit het interieur, wanneer de motorruimte niet toegankelijk is.

Afdekking van de zekeringenhouder links in het dashboard lostrekken. Gemarkeerde zekering verwijderen (geel label).



Mogelijkheid 2:

Uitschakeling van het hoogspanningsnetwerk vanuit de motorruimte, wanneer het interieur niet toegankelijk is.

1. Kabels van de 12V-accu in de motorruimte met hiervoor geschikt gereedschap losmaken.

Elektrische installatie van de wagen uitschakelen:

Eerst de minpool (-) en dan de pluspool (+) van de 12V-accu losmaken.

2. Ontkoppelpunt voor hulpdiensten aan de hand van het gele label lokaliseren.

3. Ontkoppelpunt voor hulpdiensten openen.

De handelwijze staat op het label beschreven!

4. Toegang tot de inzittenden

Let op de carrosserieverstevingingen op blz. 1.

5. Energieaccumulator/vloeistoffen/gassen/vaste stoffen



De Mii electric is uitgerust met een lithium-ionhoogvoltaccu.

Let op!

Hoogvoltonderdelen en oranje hoogvoltkabels nooit beschadigen en beschadigde hoogvoltonderdelen en kabels nooit aanraken.

Hoogvoltaccu's nooit met geweld openen!

Levensgevaar!

Merk	Type	Niveau	Jaar van marktintroductie	Interne referentie	Aanmaakdatum	Uitvoer	Versienummer	Blz.
SEAT	Mii	1	2020	VSS-KE10E7-Y	26-3-2020	3-4-2020	2	3 van 5



6. In geval van brand



In geval van brand met veel water blussen en verder koelen.

Let op!

Hoogvoltaccu's kunnen uit zichzelf ontbranden. Hoogvoltaccu's kunnen na het blussen opnieuw ontbranden. Hoogvoltaccu's nooit met geweld openen!

7. Bij onderdompeling

Nadat de wagen uit het water is geborgen, het water uit het interieur laten weglopen.

8. Afslepen/transport/opslag



Let op!

Hoogvoltaccu's kunnen uit zichzelf ontbranden. Hoogvoltaccu's kunnen na het blussen opnieuw ontbranden.


De wagen niet op de aandrijfas (vooras) afslepen, maar op een sleepwagen met laadvloer transporteren, of met opgetilde aandrijfas afslepen.

De wagen op veilige afstand van gebouwen en andere wagens neerzetten, ten minste 5 meter (Quarantaineruimte).

Merk	Type	Niveau	Jaar van marktintroductie	Interne referentie	Aanmaakdatum	Uitvoer	Versienummer	Blz.
SEAT	Mii	1	2020	VSS-KE10E7-Y	26-3-2020	3-4-2020	2	4 van 5



9. Belangrijke aanvullende informatie



Wagen van laadstation losmaken

1. Wagen met sleutel of ontgrendelingsknop ontgrendelen.
2. Laadstekker lostrekken.

10. Betekenis van de gebruikte pictogrammen

							
Brandbaar	Explosiegevaar	Giftig	Bijtend, huidirriterend	Gevaar voor de gezondheid	Gevaar voor het milieu	Hoogvolt	Aanwijzing hoogspanning
							
Attentie, gevaar	Met veel water blussen.	Lithium-ionhoogvolt-accu	Gevaarlijke spanning				

Merk	Type	Niveau	Jaar van marktintroductie	Interne referentie	Aanmaakdatum	Uitvoer	Versienummer	Blz.
SEAT	Mii	1	2020	VSS-KE10E7-Y	26-3-2020	3-4-2020	2	5 van 5