

**Obs:** Illustrationen visar den maximala möjliga utrustningen.

	Airbag		Gasgenerator		Bältesförsträckare		SRS styrdon		Bränsletankinnehåll bensen
	Gastrucksdämpare / förspänd fjäder		Karossförstärkning		Lågspänningsbatteri		Zon som kräver speciell uppmärksamhet		

Märke	Typ	Lanseringsår	Intern referens	Skapat	Senast ändrat	Version	Sida
SEAT	LEON	2024	VSS-KLD1C50	2024-05-20	2024-07-29	1	1 / 3



SEAT

# SEAT LEON Sportstourer

5-dörrars/5 säten/stationwagon

Från 2024



## 1. Identifiering

### Logotyp

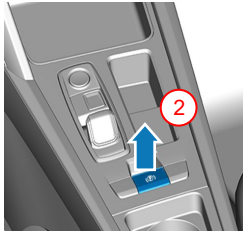
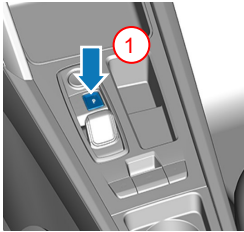


Logotyp kanske inte förekommer


## 2. Immobilisering / stabilisering / lyft

### Immobilisera fordonet

1. Aktivera den elektroniska parkeringsbromsen.
2. Slå av tändningen (se avsnitt 3).
3. Säkra fordonet mot ivägrollning.



### Lämpliga lyftpunkter



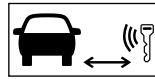
■ Lämpliga lyftpunkter

## 3. Oskadliggöra akuta risker / säkerhetsföreskrifter

### Slå av tändningen

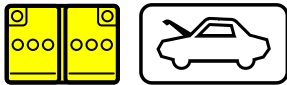


Tryck på START – ENGINE– STOP-knappen som sitter i mittkonsolen utan att trampa ned gaspedalen.



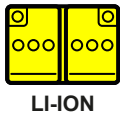
Förvara fordonsnyckeln och/eller mobilappen på minst 5 meters avstånd.

### Koppla loss 12-voltsbatteriet




1. Lokalisera 12-voltsbatteriet som sitter på vänster sida i motorrummet.
2. Koppla loss minuspolen från ombordnätverket.

### Koppla loss 48-voltsbatteriet



1. Flytta passagerarsätet bakåt
2. Ta bort skyddskåpan från 48-voltsbatteriet
3. Koppla loss alla kontaktdon



Vid en olycka där krockkudden utlöses, deaktiveras fordonets 48-volts elsystem automatiskt omedelbart efter att krockkuddeutlösningen har detekterats.

Märke	Typ	Lanseringsår	Intern referens	Skapat	Senast ändrat	Version	Sida
SEAT	LEON	2024	VSS-KLD1C50	2024-05-20	2024-07-29	1	2 / 3



SEAT

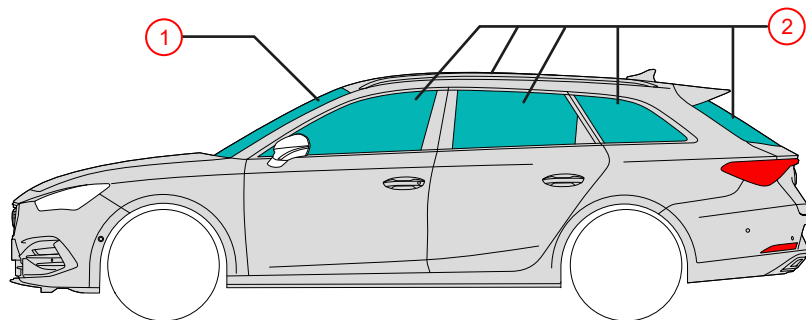
# SEAT LEON Sportstourer

5-dörrars/5 säten/stationwagon

Från 2024



## 4. Åtkomst till passagerare



### Glastyper:

① laminerat säkerhetsglas

② härdat glas

## 5. Lagrad energi / vätskor / gaser / fasta ämnen



Max. 55 L



12V



LI-ION

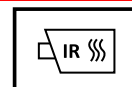


48V  
Lithium-Ion  
Tillval

## 6. I händelse av brand



Lithium-ion-batterier kan självantända eller återantända när branden har släckts!  
Använd lämplig skyddsutrustning!



## 7. Om fordonet är nedsänkt i vatten

När fordonet har räddats ur vattnet ska vattnet tömmas ur. Använd lämplig skyddsutrustning!

## 8. Bogsering / transport / förvaring



Bogsera inte ett fordon som har varit inblandat i en olycka på dess drivaxlar.

## 10. Förklaring till de pictogram som används

Brandfarligt	Frätande medel	Farligt för människors hälsa	Miljöfara	Allmän varningsskylt	Använd vatten för att släcka elden	Ta bort smartnyckeln	Använd infraröd värmekamera
Motorhuv	Bränsletank innehåll diesel	Bränslefordon från vätskegrupp 2					

Märke	Typ	Lanseringsår	Intern referens	Skapat	Senast ändrat	Version	Sida
SEAT	LEON	2024	VSS-KLD1C50	2024-05-20	2024-07-29	1	3 / 3