


**Opomba:** Slika prikazuje največjo možno opremo.

	Zračna blazina		Shranjeno plinsko polnilo		Zategovalnik varnostnega pasu		Krmilna enota za pomožni omejevalni sistem SRS		Vsebnost rezervoarja za bencin
	Plinska vzmet / prednastavljena vzmet		Območje visoke trdnosti		Akumulator z nizko napetostjo		Območje, pri katerem je potrebna posebna previdnost		

Blagovna znamka	Vrsta	Leto predstavitve	Interna referenca	Datum izdelave	Zmogljivost	Št. različice	Stran
SEAT	LEON	2024	VSS-KLD1C50	20.5.2024	31/07/2024	1	1 / 3



SEAT

# SEAT LEON Sportstourer

5 vrat/5 sedežev/stationwagon

Od 2024



## 1. Identifikacija / prepoznavanje

### Logotip




Logotip morda ni prisoten

## 2. Imobilizacija / stabilizacija / dvig

### Imobilizirajte vozilo

1. Aktivirajte električno parkirno zavoro.
2. Izključite vžig (glejte poglavje 3).
3. Zavarujte vozilo, da preprečite premikanje.

### Primerne dvizne točke



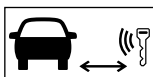
Primerne dvizne točke

## 3. Onemogočanje neposrednih nevarnosti / varnostni predpisi

### Izklopite vžig

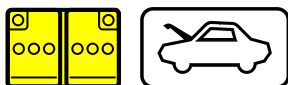


Pritisnite gumb START - ENGINE - STOP, ki se nahaja na sredinski konzoli, ne da bi pritisnili na zavorni pedal.



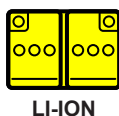
Ključ vozila in/ali aplikacijo za pametni telefon imejte več kot 5 m stran od vozila.

### Odklop 12-voltnega akumulatorja




1. Poiščite akumulator 12 V na levi strani motornega prostora.
2. Odklopite negativni pol akumulatorja iz omrežja vozila.

### Odklop 48-voltnega akumulatorja



1. Premaknite sovoznikov sedež nazaj
2. Odstranite zaščitni pokrov baterije 48 V
3. Odklopite vse priključke

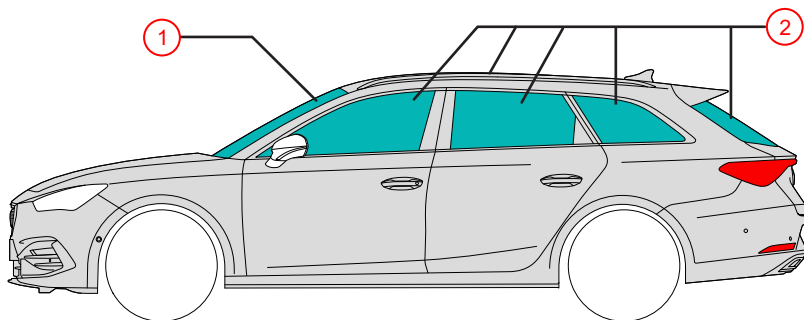


V primeru nesreče, pri kateri se sproži zračna blazina, se 48-voltni električni sistem vozila samodejno izklopi takoj po zaznavi sprožitve zračne blazine.

Blagovna znamka	Vrsta	Leto predstavitve	Interna referenca	Datum izdelave	Zmogljivost	Št. različice	Stran
SEAT	LEON	2024	VSS-KLD1C50	20.5.2024	31/07/2024	1	2 / 3



#### 4. Dostop do potnikov



#### Vrste stekla

① Laminirano varnostno steklo

② Kaljeno steklo

#### 5. Shranjena energija / tekočine / plini / trdne snovi



Maks. 55 l



12 V



LI-ION

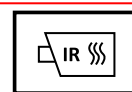


48 V  
Lithium-Ion  
Neobvezno

#### 6. V primeru požara



Litij-ionske baterije se lahko vnamejo same ali pa se ponovno vnamejo po gašenju ognja!  
Nosite ustrezno zaščitno opremo!



#### 7. V primeru potopitve

Po reševanju vozila iz vode, izpraznite vodo. Nosite ustrezno zaščitno opremo!

#### 8. Vleka / prevoz / shranjevanje



Ne vlecite vozila, ki je bilo udeleženo v nesreči na njegovih pogonskih oseh.

#### 10. Razlaga uporabljenih piktogramov

Vnetljivo	Jedke snovi	Nevarnost za zdravje ljudi	Okolju nevarne snovi	Splošen opozorilni znak	Za gašenje požara uporabite vodo	Odstranite pametni ključ	Uporaba termične infrardeče kamere
Pokrov	Vsebnost rezervoarja za dizelsko gorivo	Vozilo na tekoče gorivo skupine 2	Vozilo na tekoče gorivo skupine 1				

Blagovna znamka	Vrsta	Leto predstavitve	Interna referenca	Datum izdelave	Zmogljivost	Št. različice	Stran
SEAT	LEON	2024	VSS-KLD1C50	20.5.2024	31/07/2024	1	3 / 3