

**Poznámka:** Obrázky zobrazujú maximálnu výbavu.

	Airbag		Generátor plynu		Predpínač bezpečnostných pásov		Riadiaca jednotka SRS		Obsah palivovej nádrže – benzín
	Plynový tlmič, predpätá pružina		Zóna vysokej pevnosti		Akumulátor nízkeho napätia		Zóna vyžadujúca vysokú pozornosť		

Značka	Typ	Rok uvedenia	Interné odkazy	Dátum vytvorenia	Výstup	Č. verzie	Strana
SEAT	LEON	2024	VSS-KLD1C50	20. 5. 2024	30. 7. 2024	1	1 / 3



SEAT

# SEAT LEON Sportstourer

5 dverí / 5 sedadiel / stationwagon

Od roku 2024



## 1. Identifikácia / rozpoznanie

Logo




Logo nemusí byť uvedené

## 2. Znehybnenie / stabilizácia / zdvíhanie

Vozidlo imobilizujte

1. Zatiahnite elektrickú parkovaciu brzdu.
2. Vypnite zapaľovanie (pozri kapitolu 3).
3. Zabezpečte vozidlo voči nechcenému pohnutiu.

Vhodné zdvíhacie body



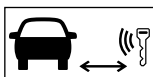
Vhodné zdvíhacie body

## 3. Zabránenie priamemu nebezpečenstvu / bezpečnostné predpisy

Vypnite zapaľovanie



Stlačte tlačidlo START-ENGINE-STOP umiestnené na stredovej konzole bez stlačenia brzdového pedálu.




Kľúč od vozidla a/alebo aplikáciu smartfónu udržiavajte vo vzdialenosti 5 m od vozidla.

Odpojenie 12 voltového akumulátora



1. Nájdite akumulátor 12 V, ktorý sa nachádza na ľavej strane motorového priestoru.
2. Odpojte záporný pól akumulátora

Odpojenie 48 voltového akumulátora



1. Sedadlo spolujazdca posuňte dozadu
2. Zložte ochranný kryt 48 V akumulátora
3. Odpojte všetky konektory

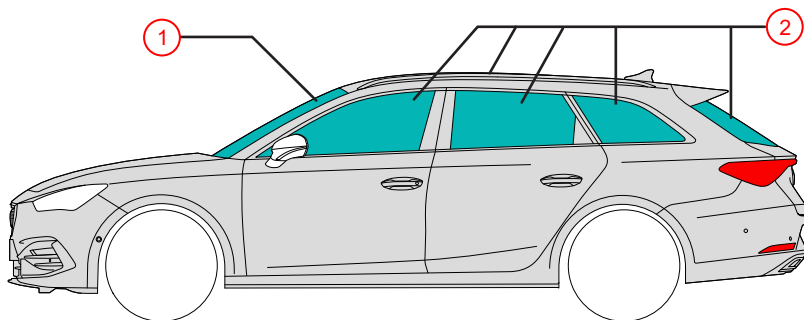


V prípade nehody, kde dôjde k aktivácii airbagu, 48 voltový elektrický systém vozidla bude automaticky deaktivovaný hneď ako zaznamená aktiváciu airbagu.

Značka	Typ	Rok uvedenia	Interné odkazy	Dátum vytvorenia	Výstup	Č. verzie	Strana
SEAT	LEON	2024	VSS-KLD1C50	20. 5. 2024	30. 7. 2024	1	2 / 3



#### 4. Prístup k cestujúcim




#### Typy skla:

- ① Laminované bezpečnostné sklo
- ② Tvrdené sklo

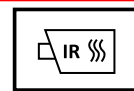
#### 5. Uložená energia / kvapaliny / plyny / pevné látky

					Max. 55 L
					12 V
					48 V Lithium-Ion Voliteľné

#### 6. V prípade požiaru



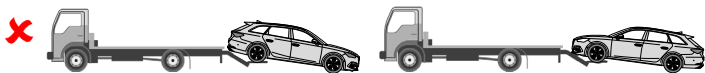
Lithium-Ion akumulátory sa môžu po uhasení požiaru vznietiť alebo zapáliť.  
Noste vhodné ochranné pomôcky!



#### 7. V prípade ponorenia

Po zabezpečení vozidla vypustíte vodu. Noste vhodné ochranné pomôcky!

#### 8. Odťah / preprava / uskladnenie



Vozidlo, ktoré bolo účastníkom nehody, neťahajte na hnacích nápravách.

#### 10. Vysvetlenie použitých piktogramov

Horľavý	Žieravé materiály	Nebezpečné pre ľudské zdravie	Nebezpečenstvo pre životné prostredie	Znak všeobecnej výstrahy	Použitie vody na uhasenie ohňa	Vybrať inteligentný kľúč	Použitie teplotnej infračervenej kamery
Kapota	Obsah palivovej nádrže – nafta	Vozidlo na palivo skupiny kvapalín 2		Vozidlo na palivo skupiny kvapalín 1			

Značka	Typ	Rok uvedenia	Interné odkazy	Dátum vytvorenia	Výstup	Č. verzie	Strana
SEAT	LEON	2024	VSS-KLD1C50	20. 5. 2024	30. 7. 2024	1	3 / 3