










Notă: În ilustrație este afișat numărul maxim posibil de echipamente.

	Airbag		Dispozitiv de umflare cu gaz stocat		Sistem de pretensionare a centurilor de siguranță		Pachet de baterii, înaltă tensiune		Conținutul rezervorului de combustibil benzină
	Tijă de gaz / arcuri preîncărcate		Zonă de rezistență mare		Baterie joasă tensiune		Zonă care necesită atenție specială		

Marcă	Tip	An de lansare	Referință internă	Data creării	Data ultimei modificări	Nr. versiune	Pagină
SEAT	LEON	2024	VSS-KLD1C50	20.05.2024	30.07.2024	1	1 / 3



1. Identificare / recunoaștere

Siglă



Este posibil ca sigla să nu fie prezentă


2. Imobilizare / stabilizare / ridicare

Imobilizarea autovehiculului

1. Cuplați frâna electrică de parcare.
2. Opritiți contactul (a se vedea capitolul 3).
3. Asigurați autovehiculul pentru a nu se mișca.



Puncte de ridicare corespunzătoare



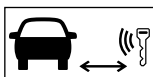
■ Puncte de ridicare corespunzătoare

3. Înlăturare pericole / reguli de securitate

Oprirea contactului



Apăsați butonul START - ENGINE - STOP de pe consola centrală, fără să apăsați frâna.




Țineți cheia autovehiculului și/sau aplicația de pe smartphone la o distanță mai mare de 5 m față de autovehicul.

Deconectarea bateriei de 12 volți



1. Localizați bateria de 12 V din partea stângă a compartimentului motorului.
2. Deconectați borna negativă a bateriei de la rețeaua de la bord.

Deconectarea bateriei de 48 volți



1. Deplasați scaunul pasagerului în spate
2. Scoateți capacul de protecție al bateriei de 48 V
3. Deconectați toți conectorii

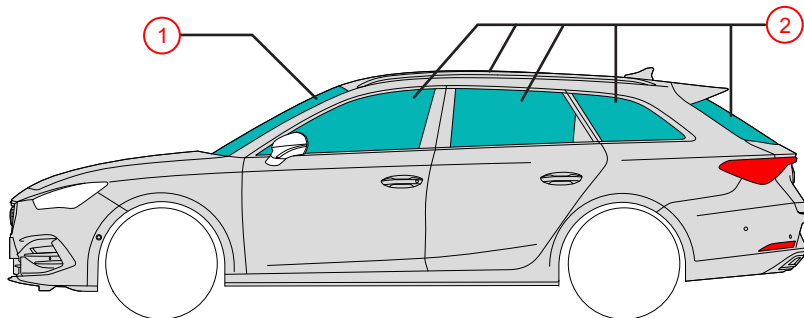


În cazul unui accident în care a fost activat airbagul, sistemul electric de 48 de volți al autovehiculului se dezactivează automat imediat după detectarea activării airbagului.

Marcă	Tip	An de lansare	Referință internă	Data creării	Data ultimei modificări	Nr. versiune	Pagină
SEAT	LEON	2024	VSS-KLD1C50	20.05.2024	30.07.2024	1	2 / 3



4. Accesul către ocupanți



Tipuri de sticlă:

① Sticlă securizată laminată

② Sticlă călită

5. Energie stocată / lichide / gaze / solide



Max. 55 l



12 V



LI-ION

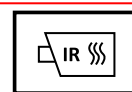


48 V
Lithium-Ion
Opțional

6. În caz de incendiu



Bateriile litiu-ion se pot aprinde singure sau se pot aprinde din nou după stingerea focului!
Purtați echipamentul de protecție corespunzător!



7. În cazul submersiei

După ce scoateți autovehiculul din apă, lăsați apa să se scurgă. Purtați echipamentul de protecție corespunzător!

8. Tractare / transport / depozitare



Nu tractați un autovehicul implicat într-un accident pe punțile motoare.

10. Explicarea pictogramelor utilizate

Inflamabil	Coroziv	Periculos pentru sănătatea umană	Risc pentru mediul înconjurător	Simbol de avertizare generală	Folosiți apă pentru a stinge incendiul	Îndepărtați cheia inteligentă	Utilizați camera termică cu infraroșu
Capotă	Conținutul rezervorului de combustibil motorină	Vehicul alimentat cu combustibil din grupa de fluide 2		Vehicul alimentat cu combustibil din grupa de fluide 1			

Marcă	Tip	An de lansare	Referință internă	Data creării	Data ultimei modificări	Nr. versiune	Pagină
SEAT	LEON	2024	VSS-KLD1C50	20.05.2024	30.07.2024	1	3 / 3