










Merk: Illustrasjonen viser maksimum mulig utstyr.

	Airbag		Lagret gassinflator		Setebeltforstrammer		SRS-kontrollenhet		Drivstofftankinnhold bensin
	Gassavstiver / forlastet fjær		Høystyrkesone		Batteri lav spenning		Sone krever spesiell oppmerksomhet		

Merke	Type	Lanseringsår	Intern referanse	Opprettelsesdato	Produksjon	Versjonsnr.	Side
SEAT	LEON	2024	VSS-KLD1C50	20.05.2024	31.07.2024	1	1 / 3



1. Identifisering / Gjennkjenning

Logo



Logoen er kanskje ikke til stede


2. Immobilisering / stabilisering / løfting

Immobiliser kjøretøyet

1. Koble inn den elektriske parkeringsbremsen.
2. Slå av tenningen (se kapittel 3).
3. Sikre kjøretøyet for å forhindre at det beveger seg.



Egnede løftepunkter



■ Egnede løftepunkter

3. Deaktivere direkte farer / sikkerhets regler

Slå av tenning



Trykk på knappen START - ENGINE - STOP i midtkonsollen uten å trykke på bremsepedalen.



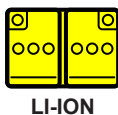
Oppbevar kjøretøysnøkkelen og/eller smarttelefonappen mer enn 5 m borte fra kjøretøyet.

Koble fra 12-volt batteri




1. Lokaliser 12 V batteri på venstre side av motorrommet.
2. Koble fra den negative terminalen til batteriet fra det innebygde nettverket.

Koble fra 48-volt batteri



1. Flytt passasjeretsetet bakover
2. Fjern beskyttelsesdekselet til 48 V batteri
3. Koble fra alle kontakter



I tilfelle en ulykke der airbag tas i bruk, deaktiveres 48-volt kjøretøy elektrisk system automatisk umiddelbart etter å ha registrert airbagdistribusjonen.

Merke	Type	Lanseringsår	Intern referanse	Opprettelsesdato	Produksjon	Versjonsnr.	Side
SEAT	LEON	2024	VSS-KLD1C50	20.05.2024	31.07.2024	1	2 / 3



SEAT

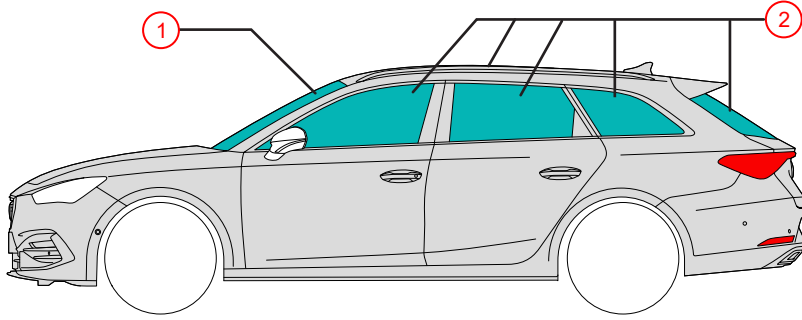
SEAT LEON Sportstourer

5 dører / 5 seter / stationwagon

Fra 2024



4. Tilgang til fører\passasjerer



Glasstyper:

① Laminert sikkerhetsglass

② Herdet glass

5. Lagret energi / væske / gass / fast



Maks. 55 l



12 V



LI-ION



48 V
Litium-ion
Valgfritt

6. I tilfelle brann



Litium-ion-batterier kan selvantenne eller antennes på nytt etter å ha slukket brannen!
Bruk passende verneutstyr!



7. I tilfelle nedsenket i vann\ sjø

Etter å ha reddet kjøretøyet i vann, drener vannet. Bruk passende verneutstyr!

8. Tauing / transport / lagring



Ikke slep et kjøretøy som har vært involvert i en ulykke på drivakslene.

10. Forklaring av piktogrammer

Brennbar	Korrosiver	Farlig for menneskehelse	Miljøfare	Generelt varseltegn	Bruk vann for å slukke brannen	Fjern smartnøkkel	Bruk termisk infrarødt kamera
Panser	Drivstofftankinnhold diesel	Kjøretøy på drivstoff til væskegruppe 2		Kjøretøy på drivstoff til væskegruppe 1			

Merke	Type	Lanseringsår	Intern referanse	Opprettellesdato	Produksjon	Versjonsnr.	Side
SEAT	LEON	2024	VSS-KLD1C50	20.05.2024	31.07.2024	1	3 / 3