










Pastaba. Iliustracijoje pateikta transporto priemonė su didžiausiu galimu įrangos kiekiu.

	Oro pagalvė		Dujų atsargų pripūtimo įtaisas		Saugos diržo įtempiklis		SRS valdymo blokas		Kuro bako talpa benzinas
	Dujų stovas / išankstinės apkrovos spyruoklės		Didelio stiprio zona		Žemoji akumuliatoriaus įtampa		Zona, kuriai reikia ypatingo dėmesio		

Gamintojas	Modelis	Leidimo metai	Vidaus nuoroda	Pagaminimo data	Gamyba	Versijos Nr.	Puslapis
SEAT	LEON	2024	VSS-KLD1C50	2024-05-20	2024-07-30	1	1 / 3



1. Identifikavimas / pripažinimas

Logotipas



Logotipo gali nebūti


2. Imobilizavimas / stabilizavimas / kėlimas

Transporto priemonės imobilizavimas

- Įjunkite elektrinį stovėjimo stabdį.
- Išjunkite variklį (žr. 3 skyrių).
- Stabilizuokite transporto priemonę, kad ji nejudėtų.



Tinkami taškai pakėlimui



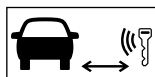
■ Tinkami taškai pakėlimui

3. Apribokite tiesioginį pavojų / saugos taisyklės

Išjunkite variklį



Nespausdami stabdžių pedalo, paspauskite ant centrinės konsolės esantį „START - ENGINE - STOP“ mygtuką.



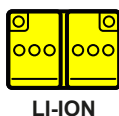
Transporto priemonės raktą ir (arba) išmanųjį telefoną laikykite toliau nei 5 m atstumu nuo transporto priemonės.

12 V akumulatoriaus atjungimas




- Suraskite 12 V akumuliatorių, esantį variklio skyriaus kairėje pusėje.
- Atjunkite neigiamo poliaus akumulatoriaus gnybtą nuo tinklo.

48 V akumulatoriaus atjungimas



- Pastumkite keleivio sėdynę atgal.
- Nuimkite 48 V akumulatoriaus apsauginį dangtelį.
- Atjunkite visas jungtis.



Nelaimingo atsitikimo atveju, kai išsiskleidžia oro pagalvė, vos tik nustačius, kad ji išsiskleidė, 48 voltų transporto priemonės elektros sistema yra automatiškai išjungžiama.

Gamintojas	Modelis	Leidimo metai	Vidaus nuoroda	Pagaminimo data	Gamyba	Versijos Nr.	Puslapis
SEAT	LEON	2024	VSS-KLD1C50	2024-05-20	2024-07-30	1	2 / 3



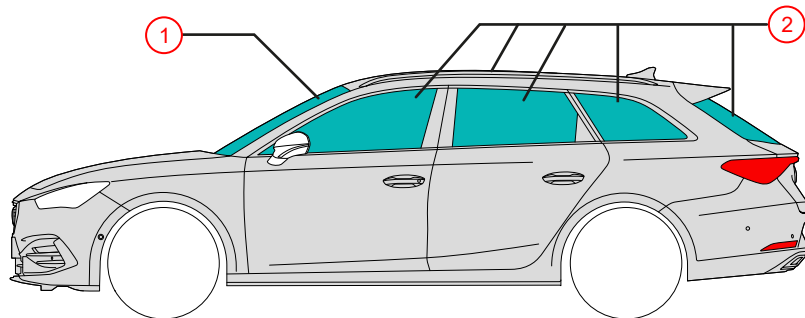
SEAT

SEAT LEON Sportstourer

5 durys / 5 sėdynės / stationwagon
2024 m.



4. Prieiga keleiviams



Stiklo tipai:

- 1 Laminuotas apsauginis stiklas
- 2 Grūdintas stiklas

5. Sukauptoji energija / skysčiai / dujos / kietos medžiagos



Maks. 55 l



12 V



LI-ION

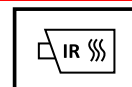


48 V
Lithium-Ion
Pasirinktinai

6. Gaisro atveju



Užgesinus ugnį, litium-ion akumuliatoriai gali savaime užsidegti arba užsilepsnoti iš naujo!
Dėvėkite tinkamas apsaugos priemones!



7. Nugrimzdimo atveju

Ištraukus transporto priemonę iš vandens, išleiskite vandenį. Dėvėkite tinkamas apsaugos priemones!

8. Vilkimas / gabenimas / sandėliavimas



Nelaimingo atsitikimo atveju, transporto priemonė negali būti velkama už varančiųjų ašių.

10. Naudotų piktogramų paaiškinimas

Degus	Ėsdinančios medžiagos	Pavojinga žmogaus sveikatai	Pavojus aplinkai	Bendrasis įspėjamasis ženklas	Gaisrui gesinti naudokite vandenį	Pašalinkite išmanųjį raktą	Naudokite terminę infraraudonųjų spindulių kamerą
Variklio dangtis	Kuro bako talpa, dyzelinas	Transporto priemonė, naudojanti 2-osios grupės skystąjį kurą		Transporto priemonė, naudojanti 1-osios grupės skystąjį kurą			

Gamintojas	Modelis	Leidimo metai	Vidaus nuoroda	Pagaminimo data	Gamyba	Versijos Nr.	Puslapis
SEAT	LEON	2024	VSS-KLD1C50	2024-05-20	2024-07-30	1	3 / 3