

Piezīme. Attēlā parādīts maksimālais iespējamais aprīkojums.

	Gaisa spilvens		Uzkrātās gāzes ģenerators		Drošības jostas nospiegotājs		Papildu ierobežotājsistēmas vadības iekārta		Degvielas tvertnes saturs, benzīns
	Gāzes amortizators / nospiegota atspere		Paaugstinātas izturības zona		Zems akumulatora spriegums		Zona, kam jāpievērš īpaša uzmanība		

Zīmols	Veids	Palaišanas gads	Iekšējā atsauce	Izveidošanas datums	Izlaides datums	Versijas nr.	Lapa
SEAT	LEON	2024	VSS-KLD1C50	20.05.2024.	30.07.2024.	1	1 / 3



1. Identifikācija / apzīmējums

Logotips



Logotips var nebūt


2. Imobilizācija / stabilizācija / celšana

Imobilizē automašīnu

1. Ieslēdziet elektrisko stāvbremzi.
2. Izslēdziet aizdedzi (skatīt 3. nodaļu).
3. Nostipriniet automašīnu, lai tā nekustētos.



Piemēroti pacelšanas punkti



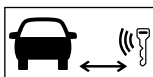
■ Piemēroti pacelšanas punkti

3. Tiešu bīstamību novēršana / drošības noteikumi

Izslēdziet aizdedzi



Nospiediet START-ENGINE-STOP pogu, kas atrodas centrālajā konsolē, nospiežot bremžu pedāli.




Automašīnas atslēgu un/vai viedtālruni ar lietotni turiet vismaz 5 m attālumā no automašīnas.

12 voltu akumulatora atvienošana



1. Atrodiet 12 V akumulatoru, kas atrodas dzinēja nodalījuma kreisajā pusē.
2. Atvienojiet akumulatora negatīvo spaili no automašīnas elektrotīkla.

48 voltu akumulatora atvienošana



1. Pabīdīet pasažiera sēdekli uz aizmuguri.
2. Noņemiet 48 V akumulatora aizsargvāciņu.
3. Atvienojiet visus savienotājus.

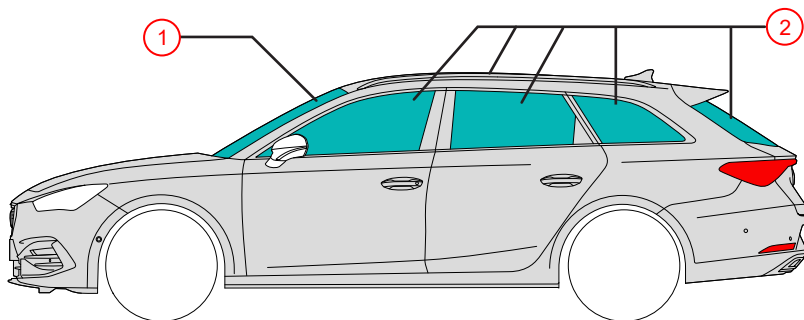


Nelaimes gadījumā, kad tiek atvērta gaisa spilvens, 48 voltu automašīnas elektriskā sistēma tiek automātiski deaktivizēta uzreiz pēc gaisa spilvena atvēršanās konstatēšanas.

Zīmols	Veids	Palaišanas gads	Iekšējā atsauce	Izveidošanas datums	Izlaides datums	Versijas nr.	Lapa
SEAT	LEON	2024	VSS-KLD1C50	20.05.2024.	30.07.2024.	1	2 / 3



4. Piekļuve braucējiem



Stiklu veidi:

① Laminēts drošības stikls

② Rūdītais stikls

5. Uzkrātā enerģija / šķidrums / gāzes / cietvielas



Maks. 55 l



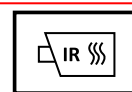
12 V



LI-ION


 48 V
Litija jonu
Papildaprīkojums

6. Ugunsgrēka gadījumā


 Litija jonu akumulatori var pašaizdegties vai atkārtoti aizdegties pēc ugunsgrēka dzēšanas!
Valkājiet atbilstošus aizsardzības līdzekļus!


7. Iegremdēšanas gadījumā

Pēc automašīnas izglābšanas no ūdens noteciniet ūdeni. Valkājiet atbilstošus aizsardzības līdzekļus!

8. Vilkšana / transportēšana / uzglabāšana



Nevelciet negadījumā cietušu automašīnu uz tās dzenošajām asīm.

10. Izmantoto piktogrammu skaidrojums

Uzliesmojošs	Kodīgs	Bīstams cilvēka veselībai	Bīstamība videi	Vispārēja brīdinājuma zīme	Ugunsgrēku dzēst ar ūdeni	Izņemt viedatslēgu	Izmantot infrasarkanu termokameru
Motora pārsegs	Degvielas tvertnes saturs, dīzeļdegviela	Transportlīdzeklis, kuru darbina 2. grupas šķidrā degviela		Transportlīdzeklis, kuru darbina 1. grupas šķidrā degviela			

Zīmols	Veids	Palaišanas gads	Iekšējā atsauce	Izveidošanas datums	Izlaides datums	Versijas nr.	Lapa
SEAT	LEON	2024	VSS-KLD1C50	20.05.2024.	30.07.2024.	1	3 / 3