

Huomautus: Kuvassa on esitetty enimmäisvarustelu.

	Turvatyyny		Varastoitu kaasun täyttö		Turvavyön esikiristin		SRS-ohjausyksikkö		Polttoainesäiliön sisältö bensiini
	Kaasujousi / Esikuormitettu jousi		Erittäin luja alue		Akku pienjännite		Erityistä huomiota vaativa alue		

Brändi	Tyyppi	Lanseerausvuosi	Sisäinen viite	Luontipäivä	Tuloste	Versionumero	Sivu
SEAT	LEON	2024	VSS-KLD1C50	20.5.2024	31.7.2024	1	1 / 3

1. Ajoneuvon tunnistaminen/ identifiointi

Logo




Logoa ei välttämättä ole

2. Ajoneuvon sammuttaminen / stabilointi

Varmista auton pysyminen paikoillaan

1. Kytke sähkökäyttöinen seisontajarru päälle.
2. Sammuta virta (katso luku 3).
3. Varmista, että auto ei pääse liikkumaan.

Soveltuvat nostokohdat



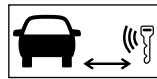
■ Soveltuvat nostokohdat

3. Ajoneuvon vaarattomaksi tekeminen

Sammuta virta

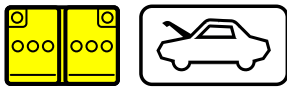


Paina START - ENGINE - STOP -painiketta, joka sijaitsee keskikonsolissa. Älä paina samalla jarrupoljinta.




Pidä auton avain ja/tai älypuhelinsovellus yli 5 metrin päässä autosta.

12 voltin akun irrottaminen




1. Etsi 12 V akku, joka sijaitsee moottoritilan vasemmassa laidassa.
2. Irrota akun negatiivinen liitin auton verkosta.

48 voltin akun irrottaminen



1. Siirrä matkustajan istuinta taaksepäin
2. Poista 48 V akun suojakansi
3. Irrota kaikki liittimet

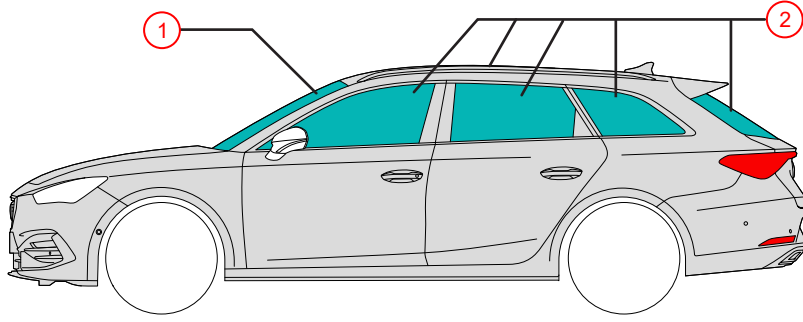


Jos tapahtuu onnettomuus ja turvatyyny laukeaa, auton 48 voltin sähköjärjestelmä deaktivoituu automaattisesti heti kun turvatyynyn laukeaminen on havaittu.

Brändi	Tyyppi	Lanseerausvuosi	Sisäinen viite	Luontipäivä	Tuloste	Versionumero	Sivu
SEAT	LEON	2024	VSS-KLD1C50	20.5.2024	31.7.2024	1	2 / 3



4. Ajoneuvon sisällä olevien pelastaminen



Lasityypit:

- ① Laminoitu turvalasi
- ② Karkaistu lasi

5. Ajoneuvon käyttövoima, nesteet, kiinteät aineet



Enint. 55 l



12 V



LI-ION


 48 V
Lithium-Ion
Valinnainen

6. Toimenpiteet tulipalon sattuessa


 Lithium-ion-akut voivat syttyä itsestään tai uudelleen, kun tulipalo on sammutettu!
Käytä asianmukaisia suojavarusteita!


7. Toimenpiteet auton joutuessa hukuksiin

Kun auto on nostettu vedestä, anna veden kuivua. Käytä asianmukaisia suojavarusteita!

8. Hinaaminen / Kuljetus / Varastointi



Älä hinaa onnettomuudessa ollutta autoa sen vetoakseleilla.

10. Merkkien selitykset

Syttyvä	Syövyttävä	Vakava terveysvaara	Vaarallinen ympäristölle	Yleinen varoitusmerkki	Käytä vettä tulipalon sammuttamiseen	Poista smart key -avain	Käytä infrapunalämpökameraa
Konepelti	Polttoainesäiliön sisältö diesel	Auto käyttää nesteryhmän 2 polttoainetta		Auto käyttää nesteryhmän 1 polttoainetta			

Brändi	Tyyppi	Lanseerausvuosi	Sisäinen viite	Luontipäivä	Tuloste	Versionumero	Sivu
SEAT	LEON	2024	VSS-KLD1C50	20.5.2024	31.7.2024	1	3 / 3