









Märkus: Illustratsioon näitab maksimaalset võimalikku varustust.

	Turvapadi		Gaasigeneraator		Turvavöö eelpinguti		Täiendavate turvasüsteemide juhtseade		Bensiinipaak
	Gaasiamort / eelpingestatud vedru		Suure vastupidavusega ala		Aku madalpinge		Erilist tähelepanu nõudev ala		

Kaubamärk	Tüüp	Väljalaske aasta	Sisemine number	Loomiskuupäev	Väljund	Versiooni nr.	Lk
SEAT	LEON	2024	VSS-KLD1C50	20.05.2024	31.07.2024	1	1 / 3

1. Identifitseerimine / tunnustamine

Logo




Logo võib puududa

2. Immobiliseerimine / stabiliseerimine / tõstmine

Seadke sõiduk liikumatuks

1. Lülitage sisse elektriline seisupidur.
2. Lülitage süüde välja (vt peatükk 3).
3. Kinnitage sõiduk, et vältida selle liikumist.

Sobivad tõstepunktid



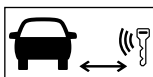
■ Sobivad tõstepunktid

3. Otseste ohtude kõrvaldamine / ohutusreeglid

Süüte väljalülitamine



Vajutage keskkonsoolis asuvat nuppu START - ENGINE - STOP ilma piduripedaali vajutamata.




Hoidke sõiduki võti ja/või nutitelefoni rakendus sõidukist kaugemal kui 5 m.

12-voldise aku lahtühendamine




4. Otsige üles 12 V aku, mis asub mootoriruumi vasakul küljel.
5. Ühendage aku miinusklenn pardavõrgust lahti.

48-voldise aku lahtühendamine



1. Liigutage kaassõitja istet tahapoole.
2. Eemaldage 48 V aku kaitsekate
3. Ühendage kõik pistikud lahti

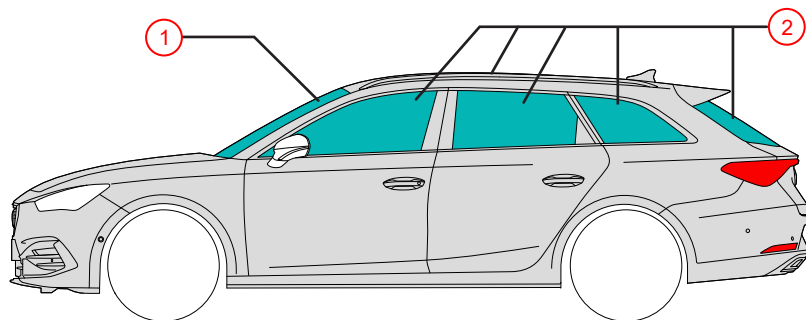


Õnnetusjuhtumi korral, kus turvapadi avaneb, lülitub 48-voldine sõiduki elektrisüsteem automaatselt välja kohe pärast turvapadja avanemise tuvastamist.

Kaubamärk	Tüüp	Väljalaske aasta	Sisemine number	Loomiskuupäev	Väljund	Versiooni nr.	Lk
SEAT	LEON	2024	VSS-KLD1C50	20.05.2024	31.07.2024	1	2 / 3



4. Juurdepääs sõitjatele



Klaasi tüübid:

- ① Lamineeritud turvaklaas
- ② Karastatud klaas

5. Salvestatud energia / vedelikud / gaasid / tahked ained



Maks 55 L



12 V



LI-ION

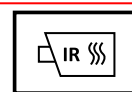


48 V
Lithium-Ion
Valikuline

6. Tulekahju korral



Liitium-ioonakud võivad pärast tulekahju kustutamist isesüttida või uuesti süttida!
Kandke sobivaid kaitsevahendeid!



7. Vee alla vajumise korral

Pärast sõiduki päästmist veest tühjendage see veest. Kandke sobivaid kaitsevahendeid!

8. Pukseerimine / transportimine / hoistamine



Ärge pukseerige sõidukit, mille veotelgedel on toimunud õnnetus.

10. Kasutatud piktogrammide selgitused

Tuleohtlik	Söövitavad	Kahjulikud inimese tervisele	Keskonnaoht	Üldine hoiatussilt	Kasuta tule kustutamiseks vett	Eemalda nutivõti	Kasutage infrapuna-soojuskaamerat
Kapott	Diislipaak	2. grupi vedelkütusega sõiduk		1. grupi vedelkütusega sõiduk			

Kaubamärk	Tüüp	Väljalaske aasta	Sisemine number	Loomiskuupäev	Väljund	Versiooni nr.	Lk
SEAT	LEON	2024	VSS-KLD1C50	20.05.2024	31.07.2024	1	3 / 3