

48 V
LI-ION
(valgfrit)

Bemærk: Illustrationen viser det maksimalt mulige udstyr.

	Airbag		Gasgenerator		Forspænder til sikkerhedssele		SRS kontrolenhed		Benzin brændstoftank
	Gasfjeder / præinstalleret fjeder		Forstærket område		Batterispænding lavt		Område, der kræver særlig opmærksomhed		

Brand	Type	Lanceringsår	Intern reference	Oprettelsesdato	Produkt	Versionsnr.	Side
SEAT	LEON	2024	VSS-KLD1C50	20-05-2024	31-07-2024	1	1 / 3



SEAT

SEAT LEON Sportstourer

5-dørs/5 sæder/stationwagon

Fra 2024



1. Identifikation / genkendelse

Logo



Logoet er muligvis ikke til stede


2. Immobilisering / Stabilisering / Løft

Gør køretøjet ubevægeligt

1. Træk den elektroniske håndbremse.
2. Sluk for tændingen (se kapitel 3).
3. Fastgør køretøjet for at forhindre det i at flytte sig.



Passende løftsteder



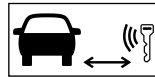
Passende løftsteder

3. Deaktivering særlige farer / sikkerhedsforskrifter

Sluk for tændingen

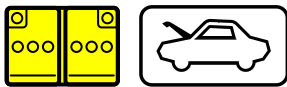


Tryk på knappen START - ENGINE - STOP placeret på midterkonsollen uden at trykke på bremspedalen.




Hold køretøjsnøglen og/eller smartphone-appen mere end 5 m væk fra køretøjet.

Frakobling af 12-voltsbatteriet




4. Find 12 V-batteriet placeret på venstre side af motorrummet.
5. Frakobl batteriets negative terminal fra onboard-netværket.

Frakobling af 48-voltsbatteriet



1. Skub passagersædet tilbage
2. Fjern beskyttelsesdækslet fra 48 V-batteriet
3. Frakobl alle stikforbindelser

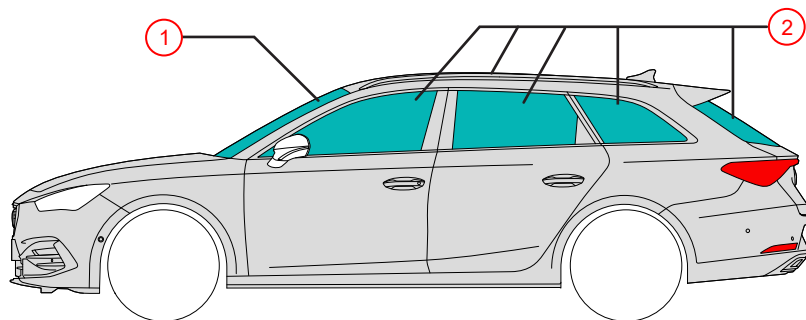


I tilfælde af en ulykke hvor airbaggen udløses, deaktiveres køretøjets 48-volts elektriske system automatisk straks efter registrering af airbag-udløsning.

Brand	Type	Lanceringsår	Intern reference	Oprettelsesdato	Produkt	Versionsnr.	Side
SEAT	LEON	2024	VSS-KLD1C50	20-05-2024	31-07-2024	1	2 / 3



4. Adgangveje til tilskadekommande


Glastyper:

① Lamineret sikkerhedsglas

② Hærdet glas

5. Oplagret energi / væsker / gasser / faste stoffer



Maks. 55 L



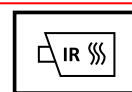
12 V



LI-ION


 48 V
Lithium-Ion
Valgfrit

6. I tilfælde af brand


 Lithium-ion-batterier kan selvantænde eller genantænde efter slukning af brand!
Anvend korrekt beskyttelsesudstyr!


7. I vand

Efter redning af køretøjet i vand, skal vandet drænes. Anvend korrekt beskyttelsesudstyr!

8. Bugsering / transport / opbevaring



Bugser ikke et køretøj, som har været involveret i en ulykke, på dens hjulaksler.

10. Piktogram information

Brandfarlig	Ætsende	Farligt for menneskers sundhed	Miljøfare	Generelt advarselsskilt	Brug vand til at slukke ilden	Fjern smart nøgle	Brug termisk infrarødt kamera
Motorhjem	Diesel brændstoftank	Køretøj på brændstof i klasse 2		Køretøj på brændstof i klasse 1			

Brand	Type	Lanceringsår	Intern reference	Oprettelsesdato	Produkt	Versionsnr.	Side
SEAT	LEON	2024	VSS-KLD1C50	20-05-2024	31-07-2024	1	3 / 3