



Poznámka: Na obrázku je vyobrazena maximální možná výbava.

	Airbag		Vyvíječ plynu airbagu		Předpínač bezpečnostního pásu		Řídicí jednotka SRS		Obsah palivové nádrže - benzín
	Plynová vzpěra / předpjatá pružina		Zóna vysoké pevnosti		Nízkonapěťový akumulátor		Zóna vyžadující zvláštní pozornost		

Značka	Typ	Rok uvedení na trh	Interní označení	Datum vytvoření	Poslední změna	Verze č.	Strana
SEAT	LEON	2024	VSS-KLD1C50	20/05/2024	29/07/2024	1	1 / 3



1. Identifikace / rozpoznávání

Logo



Je možné, že logo vozu není uvedeno


2. Znehybnění / stabilizace / zvedání

Znehybnění vozidla

1. Zapněte elektrickou parkovací brzdu.
2. Vypněte zapalování (viz kapitola 3).
3. Zajistěte vozidlo proti pohybu.



Vhodné zvedací body



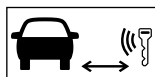
■ Vhodné zvedací body

3. Zabránění přímému nebezpečí / bezpečnostní předpisy

Vypnutí zapalování



Stiskněte tlačítko START - ENGINE - STOP na středové konzoli, nesešlapujte brzdový pedál.



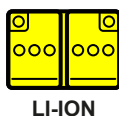
Klíč od vozidla a/nebo aplikaci chytrého telefonu držte dále než 5 m od vozidla.

Odpojení 12V baterie



1. Najděte 12V baterii umístěnou na levé straně prostoru motoru.
2. Odpojte záporný pól baterie od palubní sítě.

Odpojení 48V baterie



1. Posuňte sedadlo spolujezdce dozadu.
2. Odstraňte ochranný kryt 48V baterie.
3. Odpojte všechny konektory.

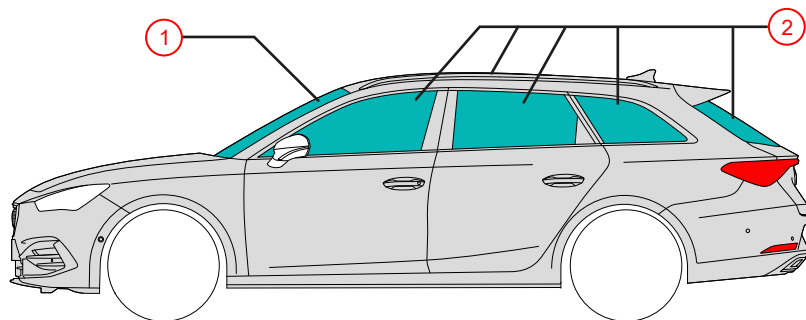


V případě nehody, při níž dojde k aktivaci airbagu, se 48voltový elektrický systém vozidla automaticky deaktivuje ihned po zjištění aktivace airbagu.

Značka	Typ	Rok uvedení na trh	Interní označení	Datum vytvoření	Poslední změna	Verze č.	Strana
SEAT	LEON	2024	VSS-KLD1C50	20/05/2024	29/07/2024	1	2 / 3



4. Přístup k posádce



Typy skla:

① Vrstvené bezpečnostní sklo

② Tvrzené sklo

5. Uskladněná energie / Kapaliny / plyny / pevné látky



Max. 55 l



12 V



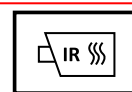
LI-ION


 48 V
Lithium-Ion
Volitelné

6. V případě požáru



Lithium-ion baterie se mohou po uhašení požáru samy vznítit nebo znovu vzplanout!
Používejte vhodné ochranné prostředky!



7. V případě ponoření

Po vyproštění vozidla vodu vypusťte. Používejte vhodné ochranné prostředky!

8. Odtažení / doprava / uskladnění



Netáhněte vozidlo, které mělo nehodu na hnacích nápravách.

10. Vysvětlení použitých piktogramů

Hořlavý	Korozivní/žravé	Nebezpečný lidskému zdraví	Nebezpečí pro životní prostředí	Všeobecná výstražná značka	Požár haste vodou	Vyjměte klíč pro centrální zamykání	Používejte infračervenou termokameru
Kapota	Obsah palivové nádrže - nafta	Vůz na palivo skupiny kapalin 2	Vůz na palivo skupiny kapalin 1				

Značka	Typ	Rok uvedení na trh	Interní označení	Datum vytvoření	Poslední změna	Verze č.	Strana
SEAT	LEON	2024	VSS-KLD1C50	20/05/2024	29/07/2024	1	3 / 3