

Napomena: Slika prikazuje najbogatiju moguću opremu.

	Zračni jastuk		Plinski generator		Zatezač sigurnosnog pojasa		SRS upravljački uređaj		Spremnik za benzin
	Plinsko-hidraulični podupirač / zategnuta opruga		Područje visoke otpornosti		Niskonaponski akumulator		Područje koje zahtijeva posebnu pozornost		

Robna marka	Tip	Godina predstavljanja	Interna referencija	Datum izrade	Izlaz	Br. verzije	Stranica
SEAT	LEON	2024	VSS-KLD1C50	20. 05. 2024.	30. 07. 2024.	1	1 / 3



SEAT LEON Sportstourer

5 vrata/5 sjedala/stationwagon

Od 2024.



SEAT

1. Identifikacija

Logotip



Logotip možda nije prisutan


2. Imobilizacija / stabilizacija / dizanje


Imobilizirajte vozilo

1. Aktivirajte električnu parkirnu kočnicu.
2. Isključite paljenje (pogledajte poglavlje 3).
3. Osigurajte vozilo kako biste spriječili njegovo pomicanje.



Prikladne točke za podizanje



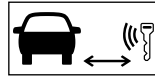
 Prikladne točke za podizanje

3. Sigurnosni propisi / izključivanje opasnosti

Isključite paljenje

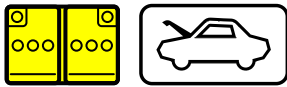


Pritisnite tipku START - ENGINE - STOP koja se nalazi na središnjoj konzoli bez pritiskanja papučice kočnice.




Držite ključ vozila i/ili aplikaciju za pametni telefon dalje od 5 m od vozila.

Isključivanje 12-voltnog akumulatora




1. Pronađite akumulator od 12 V koji se nalazi na lijevoj strani odjeljka motora.
2. Odvojite negativni pol akumulatora od mreže vozila.

Isključivanje 48-voltnog akumulatora



1. Pomaknite suvozačevo sjedalo unatrag.
2. Uklonite zaštitni poklopac baterije od 48 V.
3. Odvojite sve priključke.

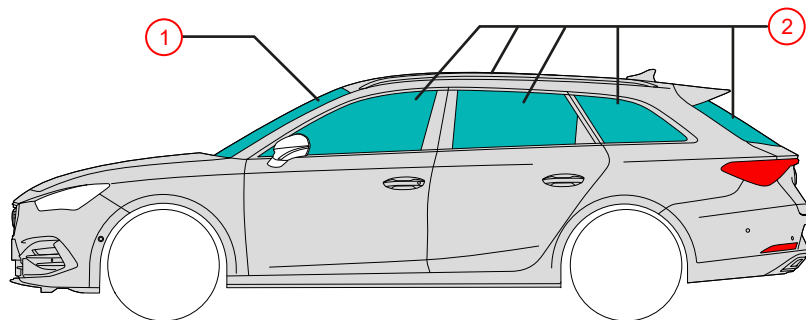


U slučaju nesreće s aktiviranjem zračnog jastuka, električni sustav vozila od 48 volti automatski se deaktivira odmah nakon otkrivanja aktiviranja zračnog jastuka.

Robna marka	Tip	Godina predstavljanja	Interna referencija	Datum izrade	Izlaz	Br. verzije	Stranica
SEAT	LEON	2024	VSS-KLD1C50	20. 05. 2024.	30. 07. 2024.	1	2 / 3



4. Pristup putnicima


Vrste stakla:

- ① Laminirano sigurnosno staklo
- ② Kaljeno staklo

5. Spremljena energija / tekućine / plinovi / kruta goriva



Maks. 55 l



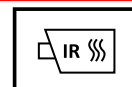
12 V



LI-ION


 48 V
Lithium-Ion
Dodatno

6. U slučaju požara


 Litij-ionske baterije mogu se samozapaliti ili ponovno zapaliti nakon gašenja vatre!
Nosite prikladnu zaštitnu opremu!


7. U slučaju uranjanja

Nakon izvlačenja vozila iz vode, ispustite vodu. Nosite prikladnu zaštitnu opremu!

8. Transport / skladištenje / odvuci



Nemojte vući vozilo koje je sudjelovalo u nesreći na njegovim pogonskim osovima.

10. Objašnjenje piktoograma

Zapaljivo	Korozivna tvar	Opasno za ljudsko zdravlje	Opasnost za okoliš	Opći znak upozorenja	Uporaba vode prilikom gašenja požara	Uklanjanje pametnog ključa	Uporaba toplinske infracrvene kamere
Poklopac motora	Spremnik za dizelsko gorivo	Vozilo na gorivo skupine tekućina 2	Vozilo na gorivo skupine tekućina 1				

Robna marka	Tip	Godina predstavljanja	Interna referencija	Datum izrade	Izlaz	Br. verzije	Stranica
SEAT	LEON	2024	VSS-KLD1C50	20. 05. 2024.	30. 07. 2024.	1	3 / 3