



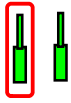










Nota: L'illustrazione mostra la portata massima possibile dell'attrezzatura.

	Airbag		Generatore di gas per airbag		Pretensionatore delle cinture di sicurezza		Scheda elettronica SRS		Sistema attivo di protezione per i pedoni
	Sistema automatico di protezione contro il ribaltamento		Pistoncini a gas / Molla precaricata		Zona ad alta resistenza		Settori di particolare attenzione		
	Batteria bassa tensione		Super condensatore a bassa tensione		Serbatoio del carburante		Serbatoio di gas per la trazione		Valvola di sicurezza
	Batteria alta tensione		Cablaggi di alimentazione Alta tensione		Dispositivo ad alta tensione che scollega l'alta tensione		Scatola dei fusibili alta tensione		Super condensatore ad alta tensione

Marca	Tipo	Fase	Anno di lancio sul mercato	Riferimento interno	Data di creazione	Emissione	N. versione	Pagina
SEAT	Ibiza	1	2021	VSS-KJ11C50	14/06/2021	25/07/2022	2	1 di 3

1. Identificazione / riconoscimento

Logo



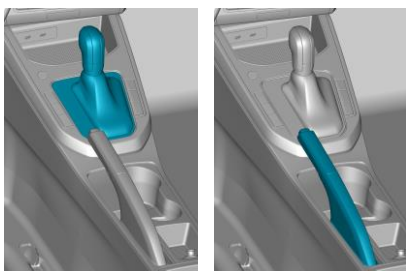
Potrebbe non esserci alcun logo.

2. Immobilizzazione / stabilizzazione / sollevamento


Immobilizzazione del veicolo

Cambio automatico: portare la leva selettoria delle marce sulla posizione "P".

Azionare il freno di stazionamento.

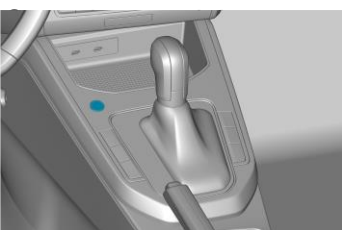


Punti di sollevamento



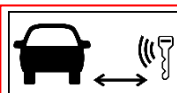
■ Punti di sollevamento idonei

3. Controllo dei rischi diretti/norme di sicurezza

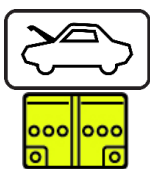


Spegnimento del motore

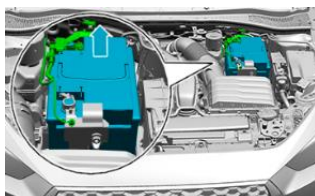
Se il veicolo è dotato di un sistema "Keyless-Entry": premere il pulsante di avviamento e arresto senza azionare il pedale del freno.



Al posto di una chiave elettronica è possibile usare anche una scheda dotata di codice o un'app per smartphone.

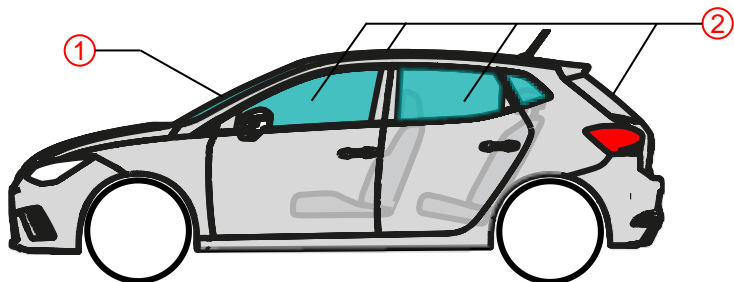


Scollegare l'impianto elettrico del veicolo (batteria 12V)





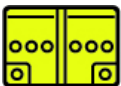

- Aprire il cofano anteriore.
- Scollegare per primo il cavo negativo (-) e quindi quello positivo (+) della batteria della rete di bordo.

Marca	Tipo	Fase	Anno di lancio sul mercato	Riferimento interno	Data di creazione	Emissione	N. versione	Pagina
SEAT	Ibiza	1	2021	VSS-KJ11C50	14/06/2021	25/07/2022	2	2 di 3

4. Accesso agli occupanti

Cristalli:

- ① Vetro laminato di sicurezza
- ② Vetro monolitico di sicurezza

5. Energia immagazzinata / liquidi / gas / solidi

		Max 55l
		12 V

10. Spiegazione dei pittogrammi utilizzati

 Inflammabile	 Esplosivo	 Corrosivi	 Pericoloso per la salute umana	 Pericolo per l'ambiente	 Benzina	 Gasolio	
---	--	--	---	--	--	--	--

Marca	Tipo	Fase	Anno di lancio sul mercato	Riferimento interno	Data di creazione	Emissione	N. versione	Pagina
SEAT	Ibiza	1	2021	VSS-KJ11C50	14/06/2021	25/07/2022	2	3 di 3