




















Nota: La ilustración muestra el máximo equipamiento posible.

	Airbag		Inflador de gas almacenado		Pretensores de los cinturones de seguridad		Módulo de control SRS		Sistema activo de protección para peatones
	Sistema automático de protección contra el vuelco		Amortiguador de gas / Muelle precargado		Zona de alta resistencia		Zona que necesita una atención particular		
	Batería de bajo voltaje		Ultracondensador de bajo voltaje		Depósito de combustible		Depósito de gas		Válvula de seguridad
	Batería de alto voltaje		Cableado de alto voltaje		Dispositivo de alto voltaje que desconecta el alto voltaje		Caja de fusibles, desactivación sistema de alta tensión		Supercondensador de alto voltaje

Marca	Tipo	Fase	Año de lanzamiento	Referencia interna	Fecha de creación	Edición	Nº de versión	Página
SEAT	Arona	1	2021	VSS-KJ71C50	14/06/2021	25/07/2022	2	1 de 3

1. Identificación / reconocimiento

Logotipo



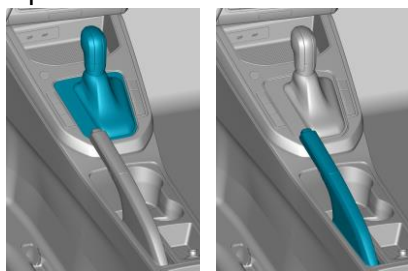
El logotipo puede no estar presente

2. Inmovilización / estabilización / elevación


Inmovilización del vehículo

Cambio automático: poner la palanca en la posición "P".

Aplicar el freno de estacionamiento.

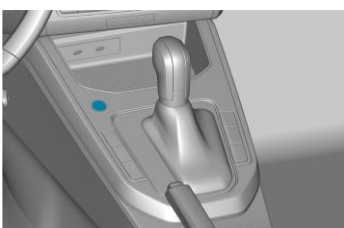


Elevación del vehículo



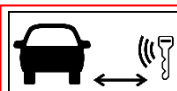
■ Puntos de elevación adecuados

3. Control de riesgos directos / normas de seguridad

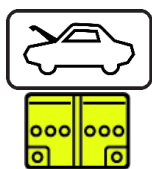


Apagar el motor

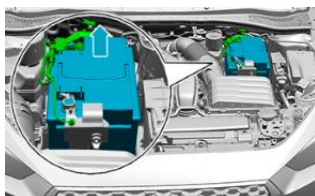
Si el vehículo está equipado con un sistema de "Keyless-Entry": pulsar el botón de arranque y parada sin pisar el pedal de freno.



En lugar de una llave de radio, también es posible utilizar una tarjeta de claves o una aplicación para smartphone.



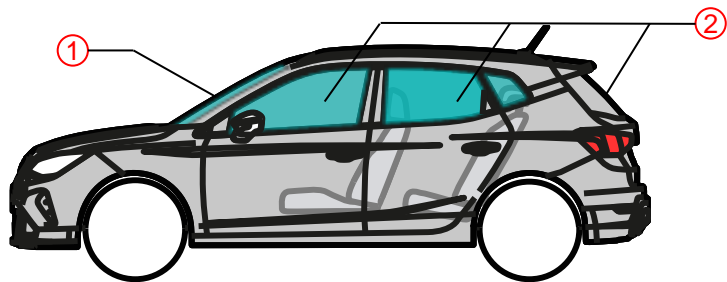
Desactivar la fuente de alimentación de 12 voltios del vehículo



- Abrir el capó delantero.
- Desconectar primero el cable negativo (-) y después el cable positivo (+) de la batería de 12 voltios.

Marca	Tipo	Fase	Año de lanzamiento	Referencia interna	Fecha de creación	Edición	Nº de versión	Página
SEAT	Arona	1	2021	VSS-KJ71C50	14/06/2021	25/07/2022	2	1 de 3


4. Acceso a los ocupantes



Tipo de cristal:

- ① Vidrio laminado de seguridad
- ② Vidrio de seguridad de un solo panel

5. Almacenamiento de energía / líquidos / gases / sólidos

		Max 55l
		12 V

10. Explicación de los pictogramas utilizados

							
Inflamable	Explosivo	Corrosivo	Peligro para la salud humana	Peligro para el medio ambiente	Combustible Gasolina	Combustible Diesel	

Marca	Tipo	Fase	Año de lanzamiento	Referencia interna	Fecha de creación	Edición	Nº de versión	Página
SEAT	Arona	1	2021	VSS-KJ71C50	14/06/2021	25/07/2022	2	1 de 3